

Implication des parents au programme international



Lire les documents

Gérer le temps

Questionner son enfant

Venir aux expositions

Consulter le portfolio

Accompagner aux modules

Proposer des experts

Trouver des ressources

Développer les valeurs IB

Aider dans l'école

Lire les documents



- ▶ Chaque mois, vous recevez l'Info-Parents de la part de la direction. Tous les messages sont très importants pour bien comprendre la vie scolaire à Saint-Barthélemy.
- ▶ La direction envoie des courriels pour vous informer ou pour solliciter votre participation.
- ▶ Les enseignants communiquent souvent par courriel avec les parents pour différentes raisons.
- ▶ Il est important de consulter la feuille de devoirs/leçons ou ce qui est dans l'agenda de votre enfant au quotidien.

[Retour à la liste](#)

Questionner son enfant

- ▶ Au programme international, la curiosité intellectuelle est un élément très important. Une manière de la développer est de questionner votre enfant et de discuter avec lui de ce qu'il a appris au cours de la journée.
- ▶ Questionner votre enfant lui permettra de vous raconter ce qu'il vit durant les modules de recherche.
- ▶ S'intéresser à ce qu'il réalise en classe peut l'aider à augmenter sa motivation.



[Retour à la liste](#)

Gérer le temps



- ▶ Tout au long du parcours primaire, il est important d'accompagner son enfant dans son organisation. Respecter les délais pour la remise des travaux et des devoirs est une bonne méthodologie pour développer cette compétence.
- ▶ En raison des six modules de recherche durant l'année scolaire, chaque enfant est amené à remettre des travaux à temps.
- ▶ Parce que les élèves travaillent souvent en équipe pour différents projets, la remise des travaux selon la date convenue a des impacts positifs sur les autres membres.

[Retour à la liste](#)

Trouver des ressources


- ▶ La plupart des modules de recherche demandent aux enfants de trouver des informations pertinentes sur le sujet. Aider votre enfant dans la découverte de ces informations est très bénéfique pour lui.
- ▶ Ressources à la bibliothèque : lui montrer comment chercher les livres avec les bases de données et les rayons.
- ▶ Ressources sur le web : le guider en lui montrant les bons mots-clés à inscrire et à vérifier les sites choisis.
- ▶ Trouver diverses ressources : livres, revues, sites web, vidéos, personnes expertes, etc.
- ▶ Avec ces informations, l'aider à sélectionner les idées essentielles.



[Retour à la liste](#)

Accompagner aux modules de recherche


- ▶ Les modules de recherche peuvent prendre différentes formes pour démontrer les apprentissages effectués par les élèves. Pour bien avancer dans le processus, votre enfant aura besoin de votre soutien de temps en temps.
- ▶ Cet accompagnement peut être : rechercher des matériaux, aller à la bibliothèque, soutenir pour la réalisation des supports visuels, aider à pratiquer un exposé oral, trouver des éléments de costumes, etc.
- ▶ Vous avez un rôle de guide. Laisser votre enfant réaliser ses propres créations, c'est la clé! 😊



[Retour à la liste](#)

Venir aux expositions

- ▶ Les modules de recherche terminent généralement par une production finale. Souvent, vous serez invités à venir voir les réalisations de votre enfant sous forme d'exposition. Les élèves sont très fiers de montrer le fruit de leur travail. Que ce soit vous ou un membre de la famille, c'est toujours agréable qu'il soit encouragé par quelqu'un de son entourage!



[Retour à la liste](#)

Proposer des experts

- ▶ Chaque module de recherche traite d'un sujet différent. Lorsque vous êtes informés du thème et que vous connaissez des personnes expertes qui pourraient venir en classe, il serait très apprécié de le communiquer à l'enseignant.
- ▶ La visite d'experts en classe rend les modules plus dynamiques, plus accrocheurs, plus variés! Une belle façon d'impliquer la communauté à notre école!



[Retour à la liste](#)

Aider dans l'école

- ▶ Vous avez plusieurs façons de vous impliquer dans l'école :
 - Bénévolat à la bibliothèque
 - Participation au CÉ
 - Aider ou animer en classe (atelier, projet, activité)
 - Participer aux activités de la Fondation
 - Implication dans la cour verte

- ▶ Il peut arriver que l'enseignant ou la direction sollicite votre aide pour toutes autres raisons. Les parents sont les bienvenus pour du bénévolat!



[Retour à la liste](#)


Développer les valeurs de l'IB



- ▶ Toute la communauté scolaire agit en fonction de développer les qualités du profil de l'apprenant de chaque enfant au quotidien (direction, enseignants, spécialistes, professionnels, éducateurs, parents).



- ▶ Dans l'agenda, vous avez accès aux différents exemples pour vous aider à les développer à la maison! Amusez-vous avec la terminologie!



[Retour à la liste](#)

Consulter le portfolio

- ▶ À chacune des étapes, l'enseignant vous demande de consulter le portfolio de votre enfant. C'est une excellente façon de voir ses apprentissages au cours de l'année scolaire ainsi que de connaître les réalisations des modules de recherche.
- ▶ Le portfolio est un moyen de communication entre l'école et la famille où l'enfant s'approprie ses apprentissages et où il est en mesure d'en expliquer ses forces et ses défis. Un bel échange entre toutes les parties!

[Retour à la liste](#)

